



# ENTREGA DE RESULTADOS AL 3T 2022

SEPTIEMBRE 2022



## SEGURIDAD = VALOR ESENCIAL

### SEGURIDAD OCUPACIONAL

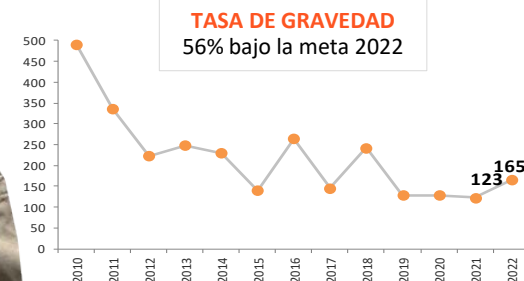
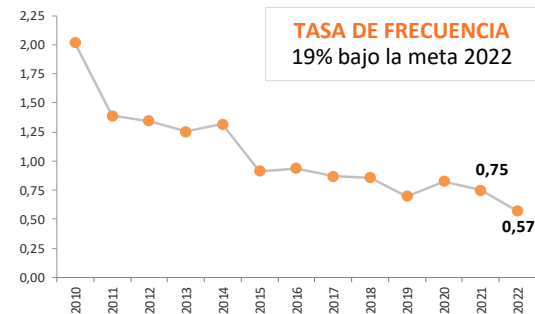
Durante el último trimestre lamentamos dos accidentes fatales que afectaron a trabajadores contratistas de nuestros proyectos Rajo Inca y Chuquicamata Subterránea, esto impactó la tasa de gravedad, que aumentó en 14,5% respecto al mismo periodo de 2021; en tanto, la tasa de frecuencia se redujo en 30%.

### COVID19

Logramos mantener la continuidad operacional y actualizamos nuestros estándares de acuerdo al plan de apertura que definió el Minsal.

### EVENTOS SIGNIFICATIVOS

Ha seguido disminuyendo la tasa de eventos significativos con lesión, Con una reducción de 50% respecto al mismo periodo del año 2021.



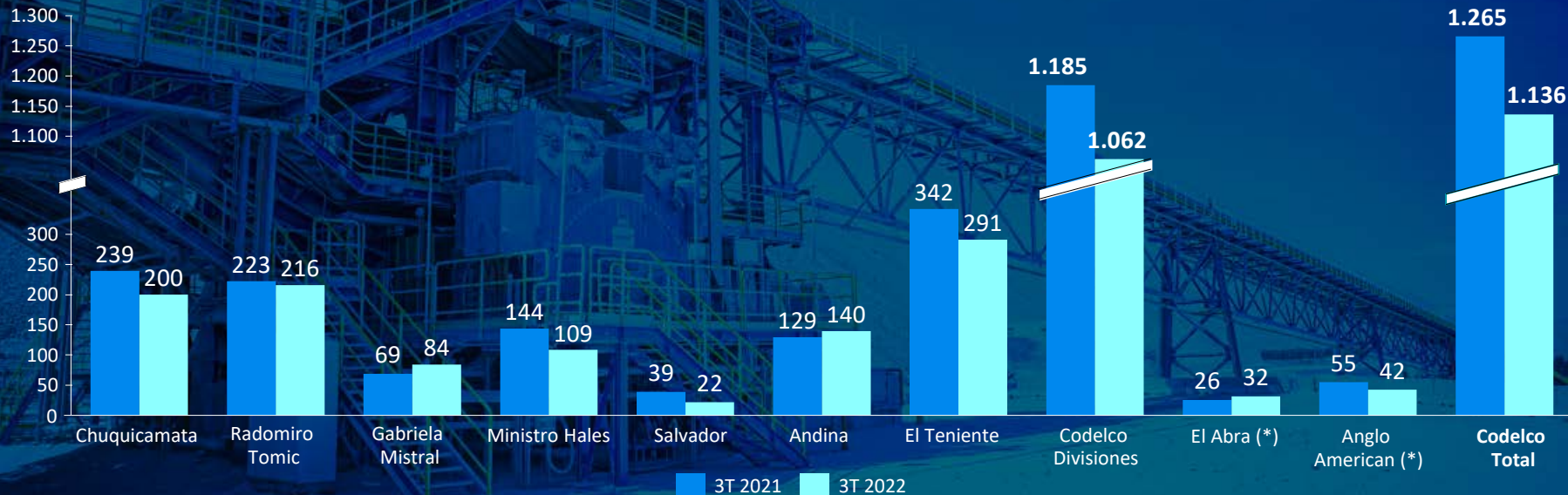


RESULTADOS ENERO-SEPTIEMBRE 2022



# 1.062 MIL TONELADAS DE COBRE FINO

10,4% de menor producción se explica por menor ley en DMH y menor recuperación de cobre; en DCH y DET, menor ley de mineral, reducción en la actividad y caída en la recuperación en plantas concentradoras; dificultades en fundición y refinería de DCH, acumulando un mayor nivel de inventarios de productos en proceso.



(\*) La producción refleja la proporción de la propiedad de Codelco: El Abra 49%, Anglo American Sur 20%.

# Aumentaron nuestros costos (C1 y C3)

	3T 2022	3T 2021	VAR (%)
COSTO DIRECTO (C1)	157,4	129,9	+ 21,2%
COSTO NETO A CÁTODO (C3)	251,3	219,5	+ 14,5%

## AUMENTO DEL COSTO C1

Se explica principalmente por:

- Menor producción de cobre y subproductos
- Mayor precio de los insumos

## AUMENTO DEL COSTO C3

A lo mencionado, se agrega el efecto negativo de la variación del tipo de cambio sobre los pasivos, compensado por menores gastos no operacionales.

## US\$ 2.606 MILLONES DE EXCEDENTES


Menor nivel de excedentes (-50,4% sobre 3T de 2021) se debe principalmente a la caída de 12% en el precio de realización de ventas de cobre con respecto a igual período del año anterior, que explica casi la mitad de la baja; la menor venta de cobre y subproductos; el incremento de los precios de los insumos y al menor resultado de filiales.



Nota: Resultado Individual, antes de Ley Reservada del Cobre.

# LA GENERACIÓN DE CAJA OPERACIONAL (EBITDA\*) ALCANZÓ **US\$ 4.697 MILLONES (-36,8%)**

La variación de -US\$ 2.729 millones respecto de enero-septiembre del año anterior, se debe al menor precio de realización, la menor venta de cobre y subproductos, al incremento de los precios de los insumos y al menor resultado de filiales.



(\*) Consolidado, antes de Ley Reservada del Cobre. | (\*\*) Margen EBITDA.

# PROYECTOS ESTRUCTURALES PARA EL FUTURO DE CODELCO

## EN CONSTRUCCIÓN

### Chuquicamata Subterránea

#### Avance total de 100%

- Finalizaron las obras de la inversión inicial; proyecto en proceso de cierre.
- La infraestructura de continuidad del Nivel 1 alcanza un avance de 28,6% y el desarrollo mina un avance de 37,7%.

*Nota: Los avances porcentuales corresponden al avance físico a septiembre de 2022.*

### Cartera de Proyectos Teniente

#### Andes Norte NNM 75,9%

#### Diamante

- Las obras tempranas tienen un avance de 99,6% y la ejecución alcanza 24,9%.

#### Andesita

- Las obras tempranas alcanzan un avance de 97,2% y la ejecución, 15,2%.
- Se proyecta el término de las obras tempranas de Diamante en 2022

### Traspaso Andina

#### Avance total de 99,9%

- Se proyecta término del precomisionamiento del chancado secundario para octubre de 2022 y el término del proyecto en marzo de 2030.

#### Rajo Inca

#### Avance total de 37,8

- El 7 de octubre Sernageomin liberó las restricciones para el reinicio de las obras del *prestripping*





# PRINCIPALES HITOS



El directorio aprobó **US\$ 176 millones** para invertir en exploraciones nacionales en el trienio 2023 - 2025.



Reactivamos el Pacto Estratégico por Chile firmado por la administración y la Federación de Trabajadores del Cobre (FTC).



Pusimos en marcha de la flota de buses eléctricos más grande de la industria minera, con 155 equipos, más de 100 de ellos fabricados en Chile.



Sumamos un sexto compromiso medioambiental: reducir en 25% las emisiones de material particulado (MP10) a 2030.

Entre los cambios en la administración de la empresa, destacan el nombramiento de **Mary Carmen Llano** como la primera mujer vicepresidenta de Recursos Humanos, y de **André Sougarret** como presidente ejecutivo.



# RESUMEN DE GESTIÓN

# Gestión al tercer trimestre de 2022

Los resultados del período se contextualizan en un escenario de alta volatilidad y altos precios de los insumos



**1.062 MIL  
TONELADAS**

de cobre propio,  
**10,4% menor**  
que la  
**producción** de  
enero /  
septiembre  
de 2021.



**COSTOS C1  
157,4 c/lb**

**21,2% superior  
comparado**  
al año  
pasado.



**COSTOS C3  
251,3 c/lb**

**14,5%  
superior  
comparado**  
al año anterior.




**US\$ 4.697  
MILLONES**  
**con margen  
de 40%**  
generación  
de caja  
operacional  
(Ebitda).



**US\$ 2.606  
MILLONES**

de **excedentes**,  
**50,4% inferior**  
A  
enero/septiembre  
de 2021.



**US\$ 1.965  
MILLONES\***

44% menos  
de aportes al  
Fisco  
comparado  
con el mismo  
período de  
del año  
pasado.

\*Codelco individual



ANEXOS

 CODELCO

# ESTADO DE RESULTADOS ENERO

## SEPTIEMBRE 2022/2021

	3T 2022	3T 2021	VAR
INGRESOS POR VENTA DE COBRE PROPIO	9.711	12.454	-2.743
COSTOS DE VENTA DE COBRE PROPIO	-6.759	-6.930	171
<b>GANANCIA BRUTA EN VENTA DE COBRE</b>	<b>2.952</b>	<b>5.524</b>	<b>-2.572</b>
<b>GANANCIA BRUTA EN VENTAS DE SUBPRODUCTOS Y OTROS</b>	<b>588</b>	<b>522</b>	<b>66</b>
<b>GANANCIA BRUTA</b>	<b>3.540</b>	<b>6.046</b>	<b>-2.506</b>
RESULTADOS NO OPERACIONAL	-908	-705	-202
<b>EXCEDENTES</b>	<b>2.632</b>	<b>5.341</b>	<b>-2.708</b>
GASTO IMPUESTO EMPRESAS RELACIONADAS	-7	-11	4
INTERÉS MINORITARIO	-20	-81	62
<b>EXCEDENTES CODELCO</b>	<b>2.606</b>	<b>5.249</b>	<b>-2.643</b>

# ESTADO DE RESULTADOS ENERO - SEPTIEMBRE 2022 / 2021

## (MILLONES DE US\$)

	3T 2022	3T 2021	VAR
INGRESOS POR VENTA DE COBRE PROPIO	9.711	12.454	-2.743
COSTOS DE VENTA DE COBRE PROPIO	-6.759	-6.930	171
<b>GANANCIA BRUTA EN VENTA DE COBRE</b>	<b>2.952</b>	<b>5.524</b>	<b>-2.572</b>
GANANCIA BRUTA EN VENTAS DE SUBPRODUCTOS Y OTROS	588	522	66
<b>GANANCIA BRUTA</b>	<b>3.540</b>	<b>6.046</b>	<b>-2.506</b>
<b>GANANCIA LÍQUIDA CODELCO</b>	<b>472</b>	<b>1.426</b>	<b>-954</b>

# DISTRIBUCIÓN DE EXCEDENTES ENERO - SEPTIEMBRE 2022 / 2021

## (MILLONES DE US\$)

	3T 2022	3T 2021	VAR
IMPUESTO LEY RESERVADA Nº 13.196	935	1.144	-209
IMPUESTO A LA RENTA	1.104	2.468	-1.364
IMPUESTO ESPECÍFICO A LA MINERÍA	95	212	-117
GANANCIA	472	1.424	-953
<b>TOTAL EXCEDENTES</b>	<b>2.606</b>	<b>5.249</b>	<b>-2.643</b>
<b>GANANCIA COMPARABLE</b>	<b>1.831</b>	<b>3.714</b>	<b>-1.883</b>

Montos devengados

(\*) Utilidad neta con tributación tipo sector privado, Codelco Individual.

LOS INVITAMOS A REVISAR LOS RESULTADOS  
DE LA **EMPRESA DE TODOS LOS CHILENOS Y CHILENAS** EN

**[WWW.CODELCO.COM](http://WWW.CODELCO.COM)**

