




**CODELCO**  
Produciendo Futuro

**RESULTADOS ENERO – JUNIO 2003**



# RESULTADOS ENERO-JUNIO

(millones de US\$)

	ENE-JUN 2003	ENE-JUN 2002
Ingresos de la Explotación	1,668.3	1,797.7
Costos de Explotación	1,291.9	1,411.1
Margen de Explotación	376.4	386.6
Gastos de Administración y Ventas	80.6	76.1
<b>RESULTADO DE EXPLOTACION</b>	<b>295.8</b>	<b>310.5</b>
Resultado Fuera de Explotación	-94.0	-83.3
Interés Minoritario	0.3	
<b>EXCEDENTES</b>	<b>202.1</b>	<b>227.2</b>
<b>Ventas de Cobre - Miles de TMF</b>	<b>795.3</b>	<b>934.3</b>
Cobre propio	687.2	816.8
Cobre de terceros	108.1	117.5
<b>Precio Cobre (c/lb)</b>		
BML	74.9	71.8
Neto propio	73.5	71.2

# DISTRIBUCION DE LOS EXCEDENTES

(millones de US\$)

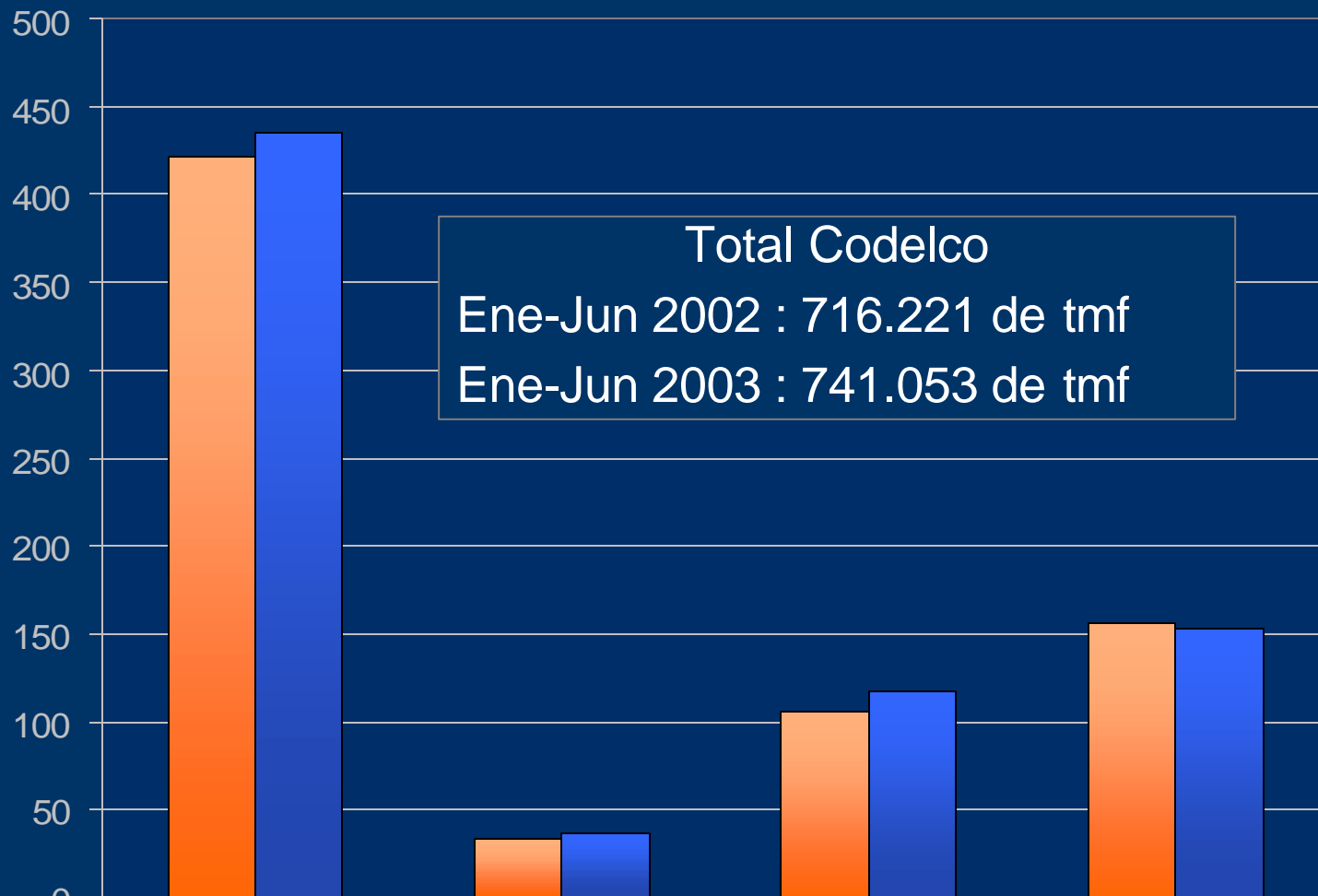
	ENE-JUN 2003	ENE-JUN 2002
Impuesto Ley Reservada N° 13.196	113.2	125.2
Impuesto a la Renta	55.1	57.7
Utilidad Neta	33.8	44.3
<b>Total Excedentes</b>	<b>202.1</b>	<b>227.1</b>

# Análisis

- **Menores excedentes se explican principalmente por:**
  - **Menores ventas contrarrestadas por un mejor precio**
  - **Efectos contables por el tipo de cambio**
- **Aspectos Positivos del ejercicio:**
  - **Menores costos divisionales**
  - **Sigue aumentando la productividad**

# PRODUCCIÓN DE COBRE POR DIVISION

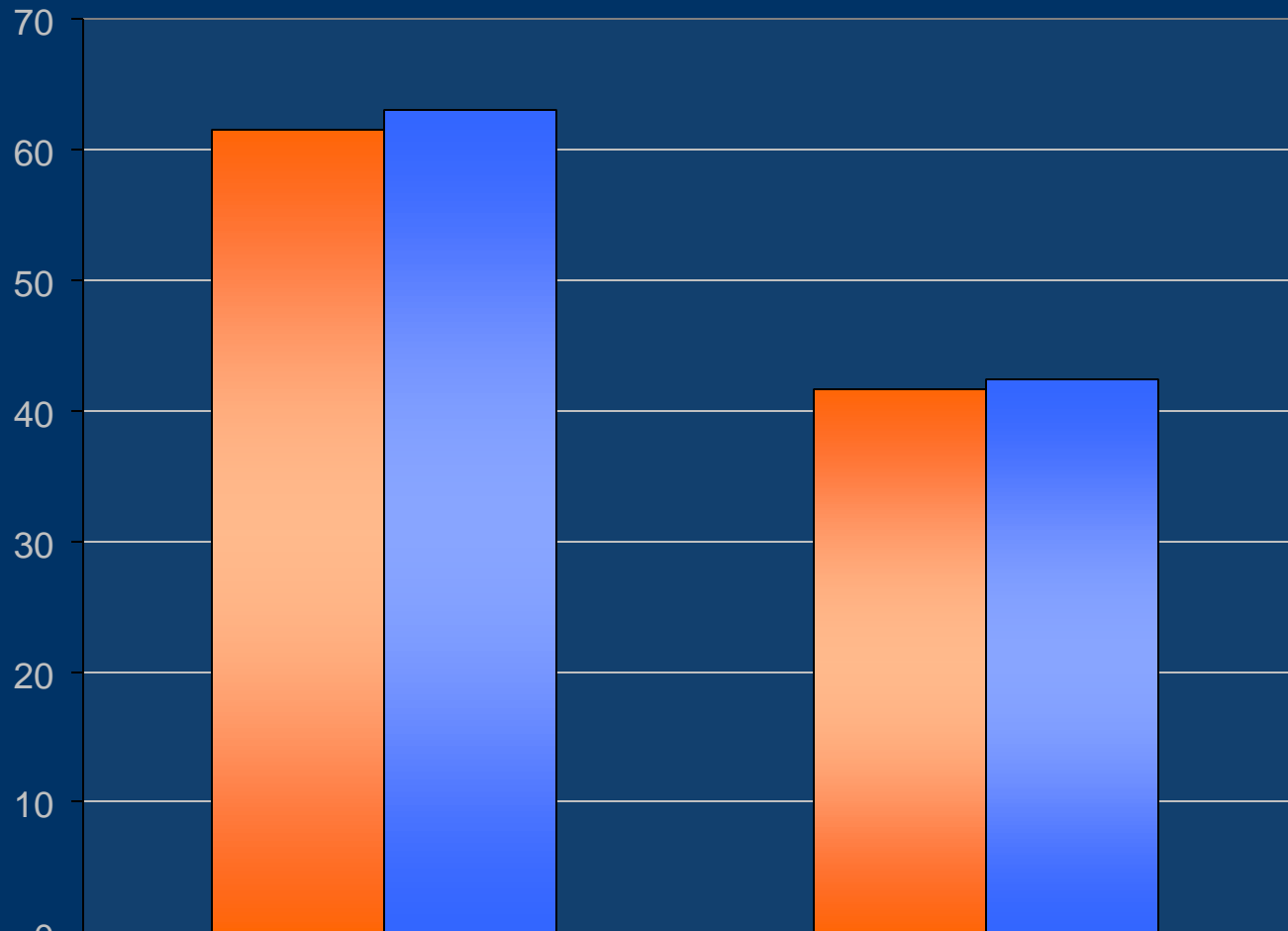
(miles de toneladas métricas finas)



■ Ene-Jun 2002	422	33	105	155
■ Ene-Jun 2003	435	36	117	153

# COSTOS UNITARIOS

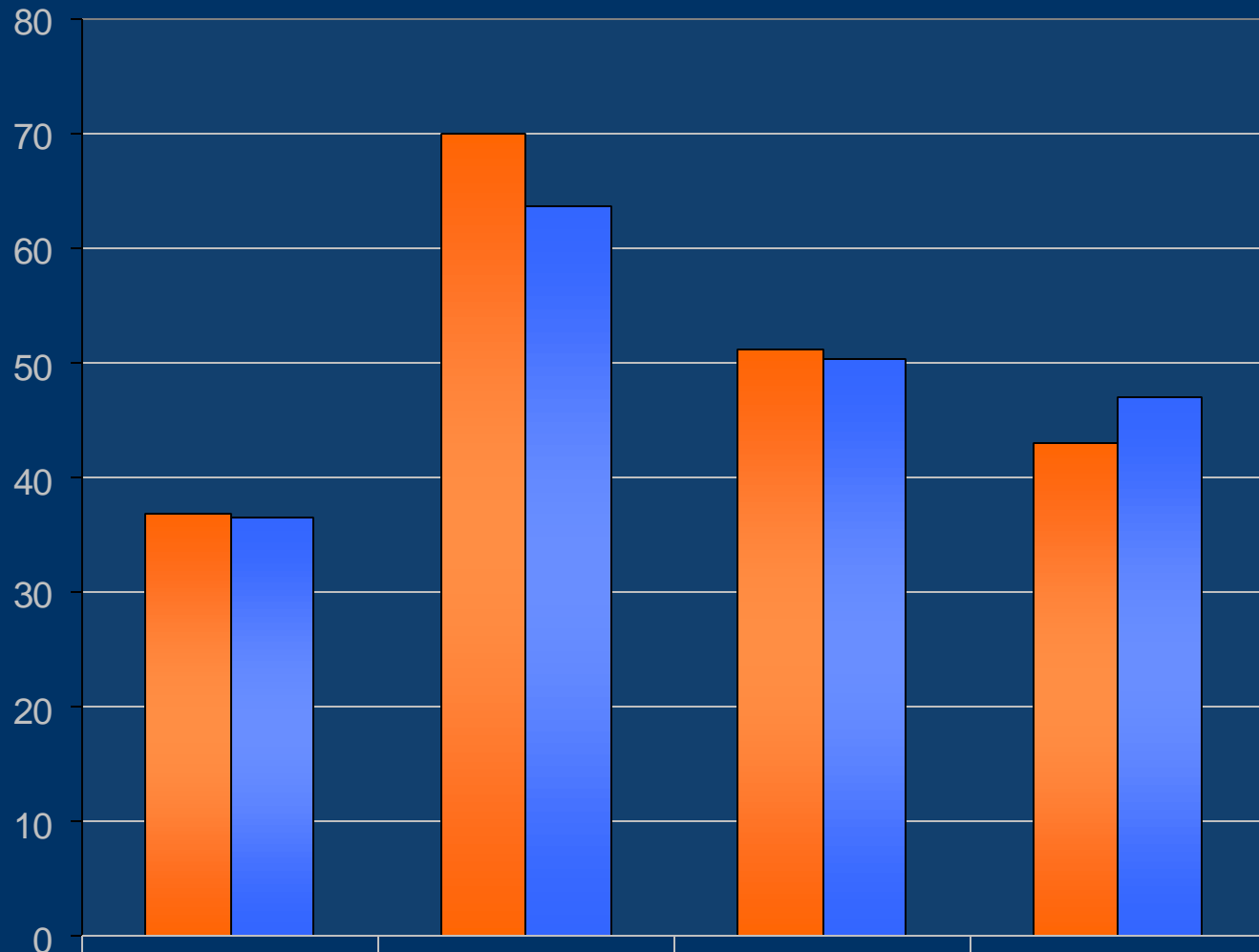
(centavos por libra)



	Neto a cátodos	Directos
■ Ene-Jun 2002	61.6	41.7
■ Ene-Jun 2003	63.1	42.4

# COSTOS DIRECTOS

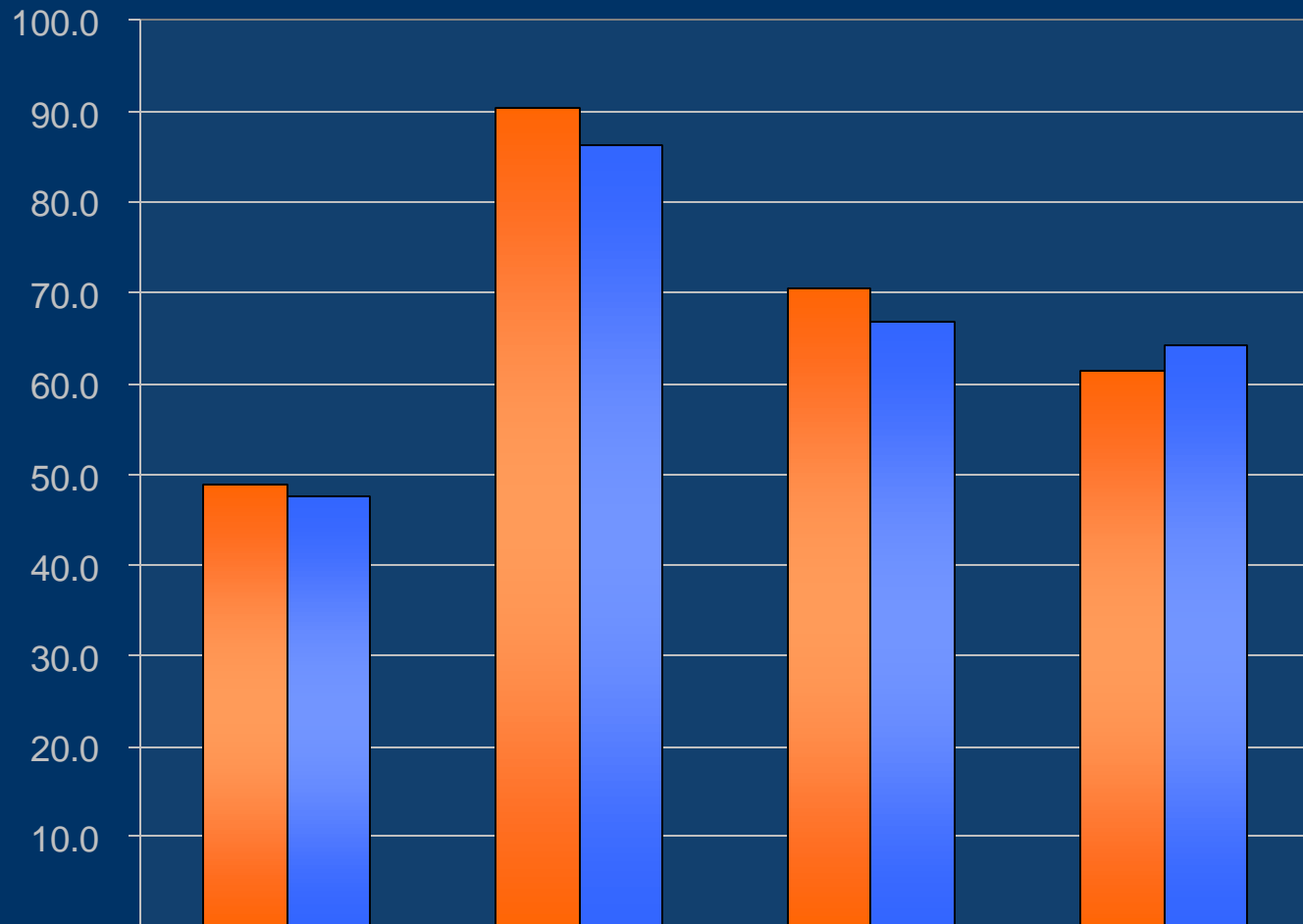
(centavos por libra)



■ Ene-Junio 2002	36.9	70.0	51.2	43
■ Ene-Junio 2003	36.5	63.6	50.4	47.1

# COSTOS NETO A CATODOS

(centavos por libra)

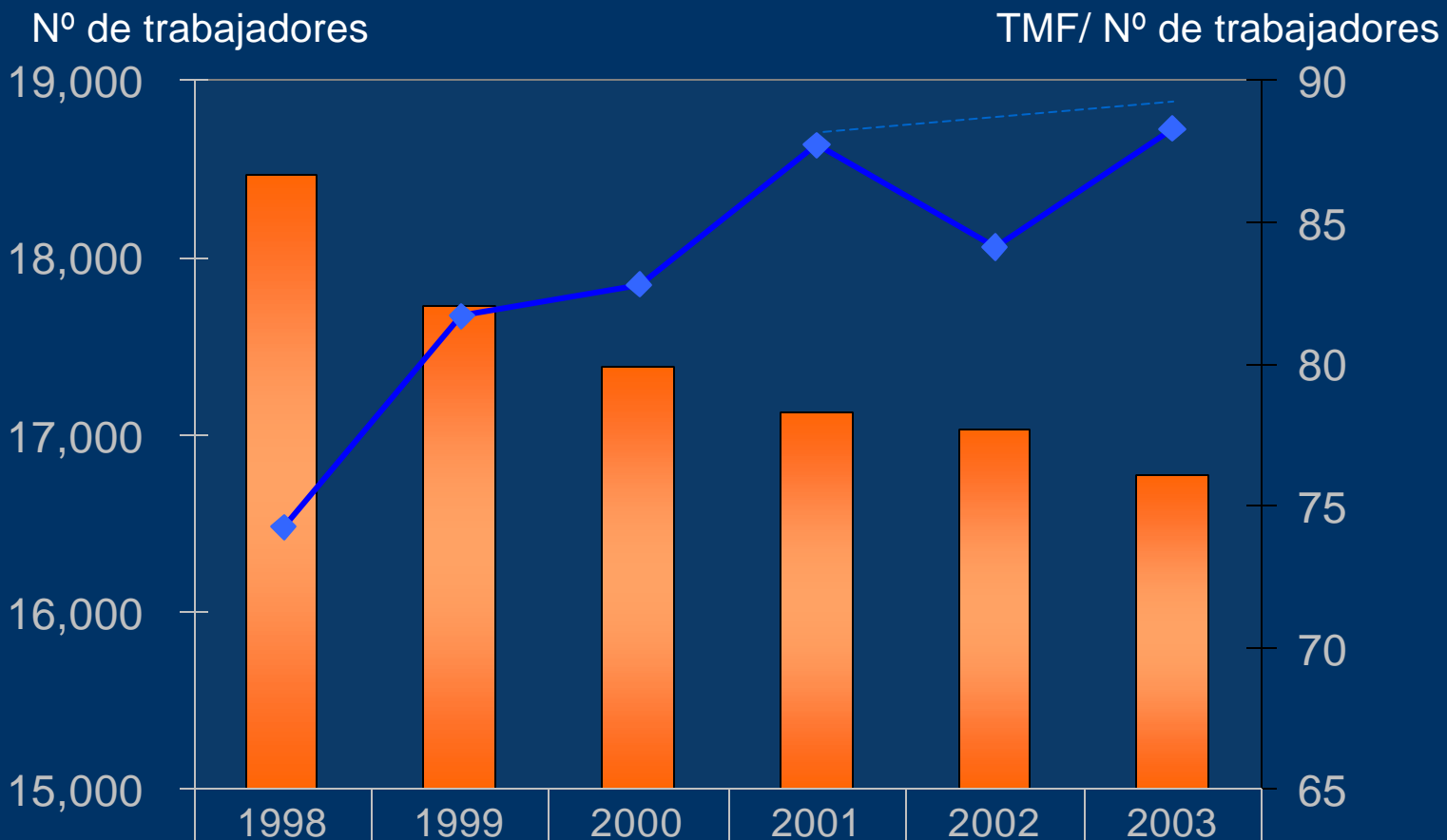


	Codelco Norte	Salvador	Andina	Teniente
■ Ene-Junio 2002	48.7	90.5	70.5	61.3
■ Ene-Junio 2003	47.6	86.1	66.7	64.1



# PRODUCTIVIDAD ENERO-JUNIO

(toneladas de cobre por trabajador)



 Dotación	18,473	17,728	17,393	17,124	17,034	16,782
 Productividad	74.3	81.7	82.8	87.7	84.1	88.3

# INVERSIONES ENERO-JUNIO

(miles US\$)

	ENE-JUN 2003	ENE-JUN 2002
Codelco Norte	194,275	144,108
Salvador	36,744	38,684
Andina	11,388	23,794
Teniente	174,490	133,370
Otros	30,145	49,076
<b>Total</b>	<b>447,042</b>	<b>389,032</b>