



ENTREGA DE RESULTADOS AÑO 2014

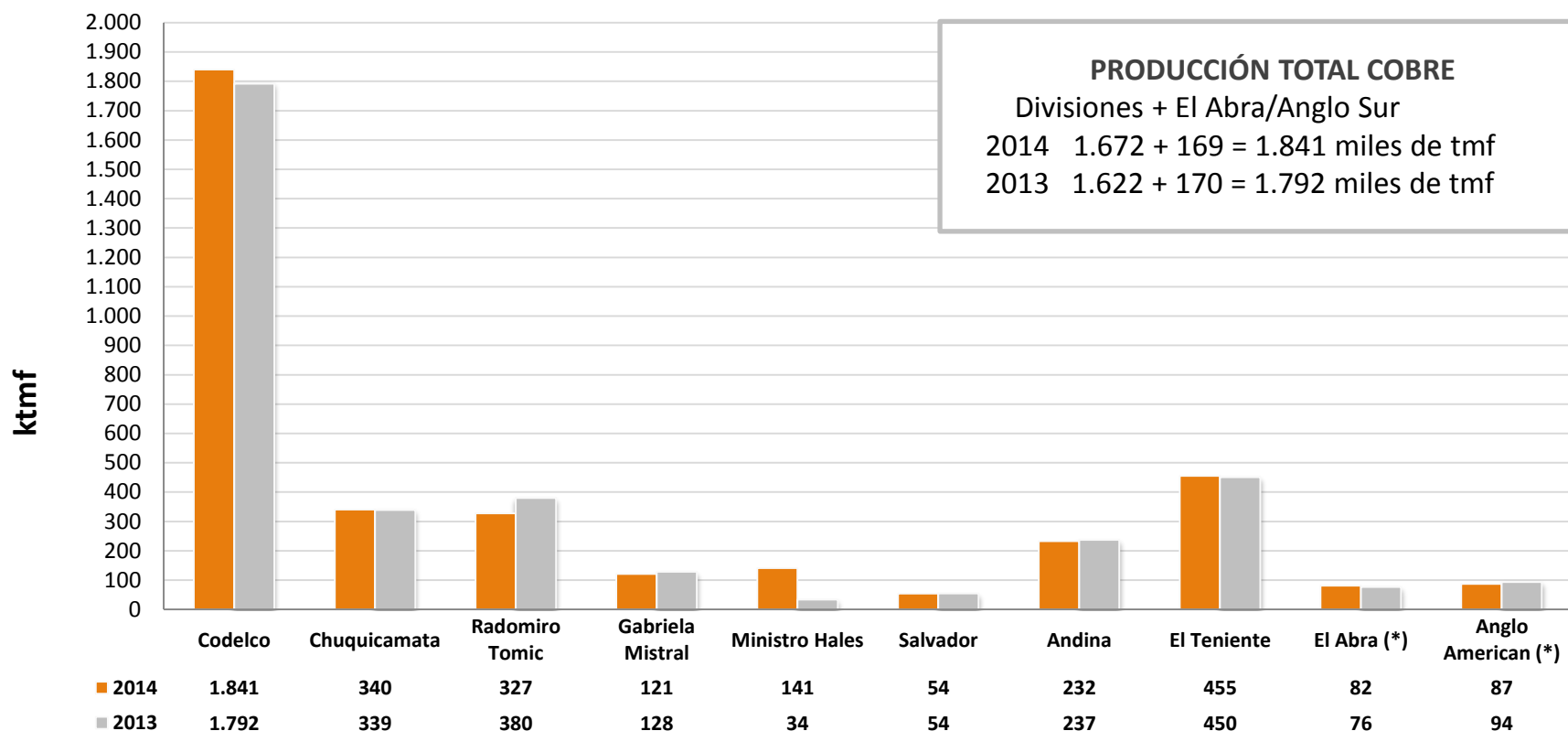
Nelson Pizarro C.
Presidente Ejecutivo

Conferencia de prensa, 27 de marzo de 2015

PRODUCCIÓN Y COSTOS

Producción de cobre | enero- diciembre: 2014 - 2013

La producción de cobre de las divisiones de Codelco **aumentó en 3,1%** principalmente por el aporte de la División Ministro Hales.

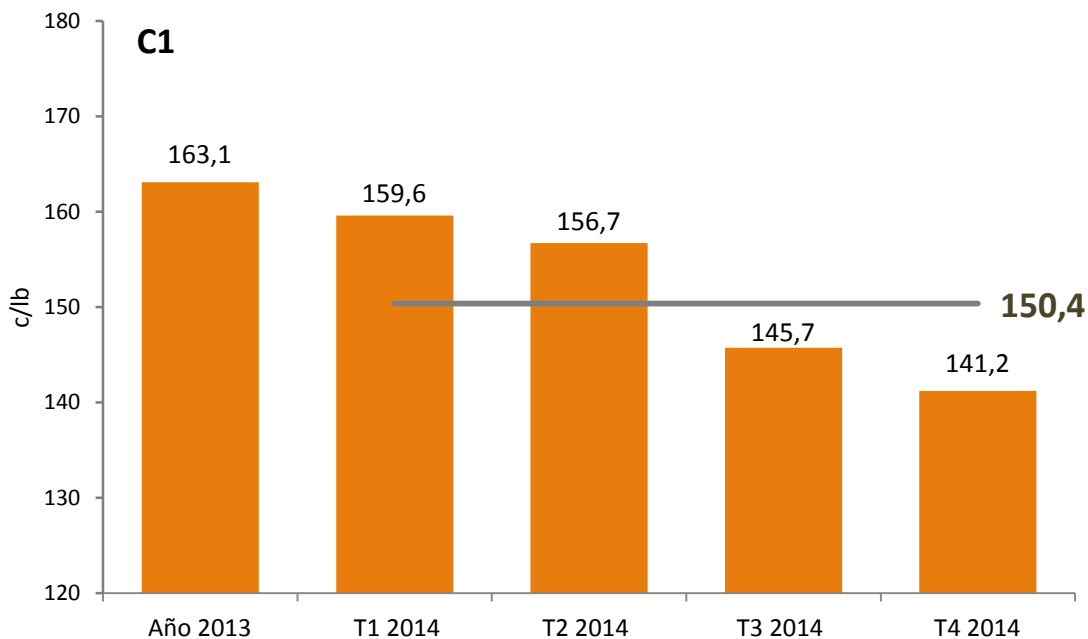


(*) La producción refleja la proporción propiedad de Codelco: El Abra 49%, Anglo American 20%

Costos unitarios Codelco

| enero - diciembre: 2014 - 2013

	2014 (c/lb)	2013 (c/lb)	Var (%)
Costo Directo (C1)	150,4	163,1	-7,8%
Costo Neto a Cátodo (C3)	213,3	217,0	-1,7%
Total Costos y Gastos	230,6	231,5	-0,4%

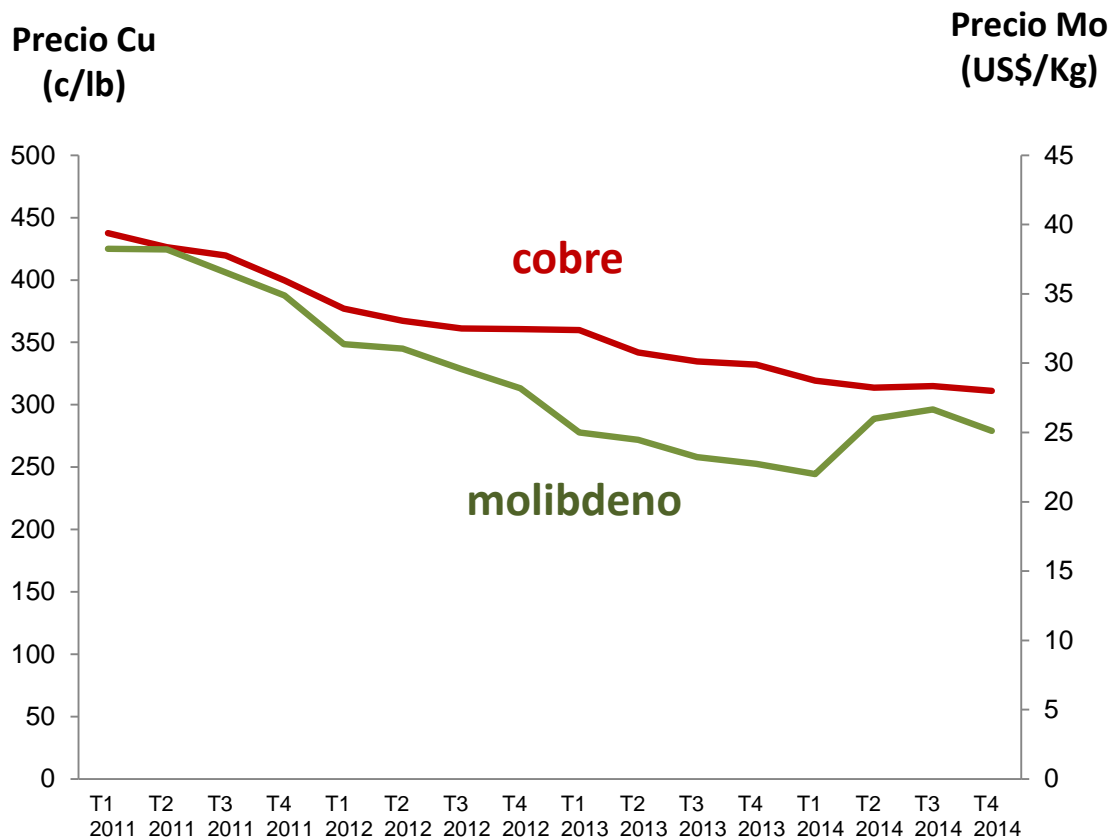


En 2014, Codelco **redujo un 7,8% su costo C1** respecto a 2013

Codelco cumplió la meta del plan de contención de costos, generando **ahorros entorno a los US\$600 millones en dos años**

PRECIOS Y EXCEDENTES

Evolución precios del cobre y molibdeno

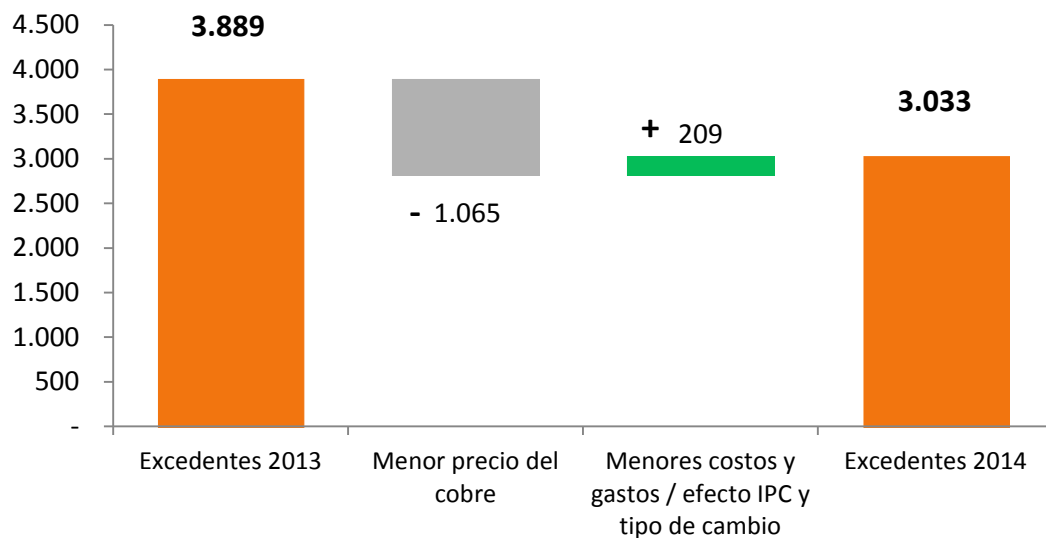


Precio Promedio	2013	2014
Cobre	332,1	311,3
Molibdeno	22,7	25,1

En 2014 el **precio del cobre bajó** un **6,3%** respecto al 2013

El **precio del molibdeno subió** en 2014 un **11%** en comparación al 2013

Excedentes | enero- diciembre: 2014 - 2013 (millones de US\$)



No obstante que en 2014 la **producción creció** en un **3,1%** y que los **costos se redujeron** en **US\$ 209 millones**, debido al menor precio del cobre, los **excedentes** de Codelco fueron **US\$ 856 millones** menores al año 2013.

FINANCIAMIENTO E INVERSIONES

Financiamiento

Capitalización por hasta US\$ 4.000 millones

- Durante 2014 se promulgó la Ley de Capitalización por **hasta US\$ 4.000 millones** por 5 años, facilitando la materialización del plan de inversiones de **US\$ 25.000 millones** de la compañía.

Emisiones de bonos

- Julio: **€ 600 millones**
- Octubre: **US\$ 980 millones**
- En ambas operaciones se obtuvieron excelentes condiciones financieras, que ratifican el prestigio de la compañía en los mercados crediticios internacionales

Avances Proyectos Estructurales

Chuquicamata Subterránea

- Se encuentra finalizando sus obras tempranas, que cerraron el año con un avance total de 92,4%. En paralelo la ejecución del proyecto completo lleva un 17,4% de avance.
-

Nuevo Nivel Mina El Teniente

- Presenta un avance de 31,8%.
-

RT Sulfuros

- Avanza en la realización de su Ingeniería de Detalles (26%), y en su tramitación ambiental.
-

Expansión Andina

- El proyecto continúa su tramitación ambiental: tiene plazo hasta el 31 de julio para presentar su Adenda 2.
-

Rajo Inca

- Avanza en su estudio de prefactibilidad (avance de 68,7%).
-

Nuevo Sistema de Traspaso Andina

- El avance del proyecto cerró 2014 con un avance total de 12,6%.

SEGURIDAD
MEDIO AMBIENTE
RELACIONES LABORALES
GOBIERNO CORPORATIVO

Seguridad Laboral

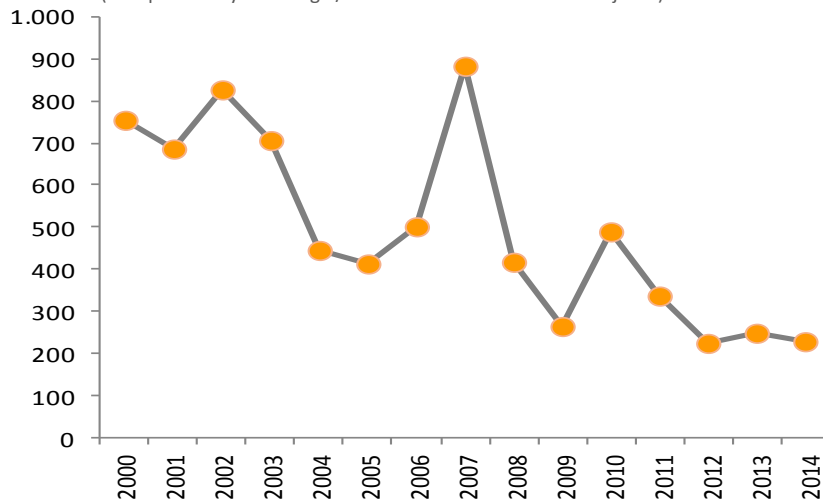
Tasa de frecuencia dotación propia y de terceros

(Accidentes con Tiempo Perdido / Millón de Horas Persona trabajadas)



Tasa de gravedad dotación propia y de terceros

(Días perdidos y días cargo / Millón de Horas Persona trabajadas)



Durante los últimos 4 años se aprecia una **disminución sostenida en la frecuencia y en la tasa de gravedad de los accidentes.**

No obstante lo anterior la Corporación sufrió la **pérdida de dos de sus trabajadores**

Mejor Gestión

Medio ambiente y comunidades

- Durante 2014 Codelco destinó **US\$ 205 millones** a inversión ambiental.
- No se registraron incidentes ambientales graves o muy graves.
- Codelco está trabajando para cerrar sus brechas ambientales en sus actuales operaciones , anticipándose a la entrada en vigencia de la nueva normativa de emisiones.
- La empresa ha concebido sus proyectos estructurales con una lógica de minería sustentable y desarrollo territorial.

Trabajadores y trabajadoras

- **Declaración conjunta de la administración de Codelco y la FTC** que aúna voluntades y el compromiso de llevar a cabo el Proyecto estratégico de Codelco.
- Puesta en marcha de las **Mesas de Convergencia Técnica**.
- Se realizaron **7 negociaciones colectivas**, 5 de ellas de manera anticipada. Todas concluyeron en acuerdo y sin conflicto.
- **Dotación femenina alcanza el 8,7%**, la mayor cifra en la minería nacional. Del total de contrataciones, un 14% fueron mujeres.

Mejor Gestión

Mejor Gobierno Corporativo

- El Directorio aprobó la incorporación de **estándares de clase mundial** en cuanto a transparencia, probidad y rendición de cuentas.
- Implementación de un **sistema transparente y trazable** de gestión de solicitudes de contratación, ascenso y desvinculación de ejecutivos y empleados de Codelco .
- Mecanismos para **regular la relación** entre los integrantes del Directorio y la administración de la empresa y partes relacionadas.
- El Directorio está evaluando **nuevas reformas** relacionadas a la regulación del **lobby** al interior de la Corporación, el fortalecimiento y reforma al sistema de **auditoría interna**, y normativas para evitar los **conflictos de intereses**.

Transparencia y canales de denuncia

Codelco tiene **3 canales para Consultas y Reclamos**:

- **La línea de Denuncia**, para casos de infracciones al Código de conducta en los negocios: 229 denuncias, de las cuales 188 denuncias concluyeron su investigación y 41 están en curso. 32 finalizaron con sanciones, 13% de las cuales implicaron desvinculación.
- **Línea de Contacto Socio Ambiental**, para atender consultas y reclamos ambientales y comunitarios: 147 consultas.
- **Contacto en el web** de Codelco: este canal general 33.693 consultas, la mayor parte relacionadas con temas de reclutamiento.

Resumen de nuestra gestión en 2014

- Codelco sufre **dos accidentes fatales.**
- Histórica capitalización de Codelco - **US\$ 4 000 millones.**
- Esto posibilita plan de **inversiones** de **US\$ 25.000 millones** en el quinquenio.
- **Aprobación** de Chuquicamata Subterránea.
- Diálogo y entendimiento con **trabajadores.**
- Mejora en los estándares de **gobierno corporativo.**
- Codelco **produce 1.841 millones de toneladas de cobre fino.**
- **3,1% de aumento de la producción** en las divisiones de Codelco.
- **Redujo un 7,8%** su costo directo (C1).
- Cumplió metas del Plan de **Reducción de Costos.**
- El **precio del cobre bajó un 6%** respecto al 2013.
- En 2014, Codelco generó **US\$ 3.033 millones de excedentes para el Estado de Chile.**

ESTADO SITUACIÓN DIVISIONES DEL NORTE

ESTADO SITUACIÓN DIVISIONES DEL NORTE

Seguridad

- No se registran incidentes ni accidentes asociados a la emergencia.

Operaciones

- Operaciones de Chuquicamata, Radomiro Tomic, Ministro Hales y Gabriela Mistral 100% operativas.
- Operaciones en División Salvador se encuentran paralizadas. Se está trabajando en reposición de caminos para normalizar operación.

Tranques

- Talabre y Pampa Austral sin inconvenientes ni incidentes.

Suministros

- Suministros de energía y agua normales en divisiones en Calama.
- Suministros de ácido, combustible y explosivos con algunas restricciones, pero con stock que permite operar.
- Agua potable con restricciones en campamento de El Salvador.
- Se habilitó puente aéreo para suministros a El Salvador.

Apoyo a Comunidades

- En Calama se ha mantenido contacto permanente con autoridad regional y se ha prestado apoyo logístico a albergues y otras acciones.
- En El Salvador realizamos operación de rescate aéreo en sector Cachiyuyo, de la señora Pabla Morales, de la etnia Colla.


DEPÓSITO DE RELAVES PAMPA AUSTRAL – EL SALVADOR



Muro Norte 1




Muro Norte 2



**Piscina
recirculación**

Muro Principal



**Piscina
recirculación**

Muro Sur

Gracias

Anexos

Estado de Resultados | enero - diciembre: 2014 - 2013 (millones de US\$)

	2014	2013	Var
Ingresos por venta de cobre propio	10.729	12.021	-1.291
Costos de venta de cobre propio	-7.662	-8.299	637
Ganancia bruta en venta de cobre	3.067	3.722	-655
Ganancia bruta en ventas de subproductos y otros	648	433	215
Ganancia bruta	3.715	4.154	-439
Resultados No Operacional	-682	-265	-417
Excedentes	3.033	3.889	-856
GANANCIA COMPARABLE (*)	2.440	3.009	-569

(*) Equivale a la ganancia que obtendría Codelco aplicando igual tributo que la empresa privada.

Distribución de los Excedentes | enero - diciembre: 2014 – 2013 (millones de US\$)

	2014	2013	Var
Impuesto Ley Reservada N° 13.196	1.081	1.157	-75
Impuestos a la Renta	1.140	1.486	-346
Impuesto específico a la minería	101	131	-30
Ganancia	711	1.115	-404
Total Excedentes	3.033	3.889	-856
GANANCIA COMPARABLE (*)	2.440	3.009	-569

(*) Equivale a la ganancia que obtendría Codelco aplicando igual tributo que la empresa privada.

Antecedentes físicos y precios

(Enero - Diciembre : 2014 - 2013)

	2014	2013	Var	Var (%)
Producción de cobre - miles de tmf (*)	1.841	1.792	48	2,7%
Producción de cobre Divisiones - miles de tmf	1.672	1.622	50	3,1%
Producción de molibdeno Divisiones – miles de tmf	31	23	8	33%
Ventas de cobre (**) - miles de tmf	1.688	1.723	-35	-2%
Cobre de minerales propios	1.624	1.599	25	2%
Cobre de minerales de terceros	64	124	-60	-49%
Ventas de molibdeno – miles de tmf	27	22	5	23%
Precio cobre BML (cl/lb)	311,3	332,1	-20,9	-6%
Precio molibdeno Metals Week (US\$/kg)	25,1	22,7	2,4	11%
Tipo de cambio	570	495	75	15%

(*) Considera la participación de El Abra (49%) y de Anglo American Sur (20%)

(**) Incluye minerales de terceros

Hechos esenciales 2014

Cambios en el Directorio

- En mayo, la Presidenta de la República, Michelle Bachelet, **designó a Óscar Landerretche, Laura Albornoz y Dante Contreras** como sus representantes en el Directorio de Codelco.
 - Óscar Landerretche fue designado **Presidente del Directorio**.
-

Cambio en el equipo ejecutivo

- El 1 de septiembre Nelson Pizarro Contador asume como nuevo **Presidente Ejecutivo** de Codelco.
 - Nombramientos de los **vicepresidentes** de Operaciones Norte, Centro - Sur, Proyectos, Recursos Mineros y Desarrollo, y Recursos Humanos.
 - Nombramientos de los **gerentes generales** de las divisiones: Chuquicamata, Radomiro Tomic, Ministro Hales, Gabriela Mistral, Salvador y El Teniente.
 - Conformación de los **equipos directivos** acorde a las características y magnitud de los desafíos
-

Auditoría internacional a los proyectos estructurales

- Con el objeto de obtener una visión experta e independiente sobre la ingeniería de los proyectos y sus planes de ejecución.

Hechos esenciales 2014

Aprueban inversión para proyecto Chuquicamata Subterránea

- En diciembre, el Directorio de Codelco aprobó la inversión de **US\$ 3.306 millones** para la ejecución del proyecto Mina Chuquicamata Subterránea, la mayor asignación de recursos en la historia de la empresa, la cual se suma a los **US\$ 894 millones** ya ejecutados en obras tempranas, totalizando una inversión de **US\$ 4.200 millones**.

Otros proyectos

- Ministro Hales: Durante el 2014 se inició la **puesta en marcha** del primero de los proyectos estructurales.
- Planta de Molibdeno: se **inició la construcción de la planta de procesamiento** de molibdeno en Mejillones. Con una inversión de **US\$ 400 millones** se espera produzca 16 mil toneladas anuales de molibdeno.

PRODUCCIÓN DE **1 millón 841 mil** toneladas de cobre fino

ESTO IMPLICÓ

TRABAJO de
47 mil personas
(propios y terceros en
8 divisiones)

COMPRAS de
insumos y servicios
por **US\$ 16**
millones al día

El **36%** de las
EXPORTACIONES a
China, nuestro
principal
comprador.

EXCEDENTES PARA
EL ESTADO por
US\$ 3.033
millones

SE MOVIERON
263 millones de toneladas
de mineral al año
PARA PRODUCIR
5.044 toneladas de cobre fino
al día en promedio

EMBARQUE de
4.624 de
toneladas de
cobre
(promedio al día)

EXCEDENTES diarios
por **US\$ 8 millones**
(descontados los
costos de producción)

NEGOCIOS con **4.523 proveedores**:
fuerte encadenamiento productivo con la
empresa privada